

LATVIJAS JŪRAS AKADEMIJA

APSTIPRINĀTI
LJA 26.05.2014.Senāta sēdē.
protokols Nr.157

NOTEIKUMI

Rīgā

26.05.2014.

Nr.17

Par Latvijas Jūras akadēmijas un LJA Jūrskolas formas tērpu veidiem un valkāšanas kārtību

1. Vispārējie noteikumi

- 1.1. Noteikumi nosaka formas tērpu veidus un to valkāšanas kārtību, kā arī ārējā izskata vispārējās prasības, valkājot formas tērpu Latvijas Jūras akadēmijā un Latvijas Jūras akadēmijas Jūrskolā, turpmāk tekstā - LJA.
- 1.2. Tiesības un pienākums valkāt LJA formas tērpu ir visiem LJA uzņemtajiem studējošajiem un LJA Jūrskolas izglītojamajiem (turpmāk tekstā - Formas tērps) – attiecīgajā studiju gadā imatrikulētajiem studējošajiem no 1.oktobra, izņemot nepilna laika neklātienes studējošajiem un apmaiņas programmās studējošajiem.
- 1.3. Formas tērpu ir pienākums valkāt LJA rektoram, LJA Jūrskolas direktoram un visiem administratīvajiem darbiniekiem, kuriem ir jūrniecības izglītība.
- 1.4. Formas tērpu ir ieteicams valkāt profesionālo studiju kursu docētājiem/ profesionālo priekšmetu skolotājiem.
- 1.5. Formas tērps valkājams saskaņā ar šo noteikumu prasībām. Formas tērpa sastāvdaļām un valkāšanas kārtībai jāatbilst noteikumos esošiem aprakstiem, kā arī noteikumu pielikumos esošajiem attēliem.

2. Formas tērpu veidi un to valkāšanas kārtība

- 2.1. Formas tērpu veidi:
 - 2.1.1. Ikdienas;
 - 2.1.2. Parādes;
- 2.2. Formas tērpā ietilpst (atbilstoši noteikumu 1.pielikumā esošajiem attēliem un aprakstiem):
 - 2.2.1. Ikdienas Formas tērpā:
 - 2.2.1.1. Balts/ zils krekls/blūze ar akadēmijas simboliku;
 - 2.2.1.2.Kaklasaite;
 - 2.2.1.3.Formas žakete vai džemperis;
 - 2.2.1.4.Bikses ar jostu/svārki;

- 2.2.1.5. Kurpes, zeķes/zeķu bikses.
- 2.2.2. Parādes Formas tērpā:
 - 2.2.2.1. Balts krekls/blūze;
 - 2.2.2.2. Kaklasaite ;
 - 2.2.2.3. Bikses ar jostu/svārki;
 - 2.2.2.4. Kurpes, zeķes/zeķu bikses.
- 2.3. Ikdienas Formas tērps valkājams ikdienā - lekciju, stundu un pasākumu laikā, izņemot praktiskās nodarbības.
- 2.4. Parādes Formas tērps valkājams:
 - 2.4.1. Svētku, atceres un atzīmējamās dienās;
 - 2.4.2. Svinīgos pasākumos.
- 2.5. Uz formas žaketes, džempera, krekla/blūzes jānēsā uzplečus ar uzšuvēm atbilstoši studējošā/izglītojamā kursam vai ieņemamajam amatam .
- 2.6. Uz formas žaketes, džempera, krekla/blūzes piedurknes jānēsā uzšuve ar LJA logo.
- 2.7. LJA studējošajiem uz formas žaketes, džempera, krekla/blūzes jānēsā uzšuve ar uzrakstu „Latvijas Jūras akadēmija”. LJA Jūrskolas izglītojamajiem uz formas žaketes, džempera, krekla/blūzes jānēsā uzšuve ar uzrakstu „LJA Jūrskola”.
- 2.8. Kaklasaite valkājama pie krekla ar garām piedurknēm, kā arī zem džempera vai žaketes. Ja nēsā kaklasaites saspraudi, kas nav obligāta prasība, to piestiprina kaklasaitei un izvieto starp krekla trešo un ceturto pogu skaitot no augšas, bet valkājot žaketi – starp krekla otro un trešo pogu, skaitot no augšas.
- 2.9. Ja studējošais vēlas nēsāt formas cepuri, aprakstu skatīt. 1.pielikuma 9.punktā.
- 2.10. Esot Formas tērpā ārpus mācībām/darba, atļauts nēsāt sezonai atbilstošas galvassegas, virsjakas, mēteļus.
- 2.11. Valkājot Formas tērpu, uzvedība nedrīkst diskreditēt LJA korporatīvo tēlu.
- 2.12. Atkāpes Formas tērpa valkāšanā pieļaujamas tikai objektīvu, attaisnojošu iemeslu dēļ – ar LJA prorektora, LJA Jūrskolas direktora vai nodaļas direktora atļauju, pēc LJA Akadēmiskās padomes ieteikuma.
- 2.13. Prasības ārējam izskatam, valkājot Formas tērpu:
 - 2.13.1. drēbēm jābūt tīrām, izgludinātām;
 - 2.13.2. aksesuāri nedrīkst būt uzkrītoši;
 - 2.13.3. ir pieņemami dažādi matu griezumī, ja tie nerada nekārtības iespaidu un krāsoti dabiskos toņos.

3. Formas tērpa valkāšanas uzraudzība.

- 3.1. Formas tērpa valkāšanas atbilstību šiem noteikumiem uzrauga LJA prorektors, LJA Jūrskolas direktors, nodaļu direktori un Studentu Padome.
- 3.2. Pasniedzējiem lekciju laikā jāraugās, vai studējošais ir ieradies Formas tērpā, ja nav ieradies Formas tērpā – pasniedzējs ar ierakstu to atzīmē žurnālā un / vai no studējošā pieprasa rakstisku paskaidrojumu, kas adresēts nodaļas direktoram.
- 3.3. Formas tērpa valkāšanas noteikumu sistemātiska neievērošana ir uzskatāma par LJA iekšējo kārtības noteikumu neievērošanu. LJA nodaļu direktori/ LJA Jūrskolas direktors rakstiskos brīdinājumus nodod reģistrēšanai vecākajai speciālistei –

metodiķei, kura uzskaita brīdinājumus un ziņo LJA prorektoram par viena studējošā trīs brīdinājumiem.

4. Noslēguma jautājumi.

- 4.1. Noteikumi stājas spēkā ar 2014.gada 1.septembri.
- 4.2. Studējošiem un izglītojamajiem, kas imatrikulēti līdz 2014.gada 1.septembrim, formas tērps nav jāmaina atbilstoši jaunajiem noteikumiem, bet iegādājoties jaunus aksesuārus, jāvadās pēc šiem noteikumiem.

Senāta sekretāre


I.Škapare

Senāta priekšsēdētājs

V.Priednieks


Formas tērpa sastāvdaļas

1. Formas krekls/blūze ar īsām/garām piedurknēm



Formas tērpa krekls ir balts/zils (ikdienas) un balts (parādes), ar īsām (vasaras sezonā) un garām (ziemas sezonā) piedurknēm. Pie formas tērpa ar īsām piedurknēm kaklasaite netiek valkāta.

2. Formas žakete/džemperis



Žakete tiek šūta no tumši zila vai melna pusvilnas auduma ar vienrindu pogām. Ir taisna griezuma, nedaudz sašaurināta viduklī. Muguras daļa ar vertikālu salaiduma vīli pa vidu, kas apakšā var robežoties ar šķēlumu. Gar katru sānu pa vienai salaiduma vīlei. Priekšpuse tiek veidota ar divām vertikālām salaiduma vīlēm – gar katru sānu pa vienai – no piedurknes salaiduma līdz apakšai.

Žaketes priekšdaļā krūšu augstumā izvietotas divas uzšūtas krūšu kabatas, veidotas taisnstūra formā, nošķeltiem apakšējiem stūriem un vertikālu auduma locījumu lentes veidā pa vidu. Kabatām piešūti atloki ar pogcaurumu un diviem pusloka izgriezumiem.

Žaketei tiek veidota atlocīta apkaklīte. Plecu līnija akcentēta.

Žakete tiek pogāta ar 6 enkurpogām (22 mm), pogas ir izvietotas vienā rindā vertikāli. Krūšu un sānu kabatu atloki tiek pogāti ar vienu mazo pogu katra.



Formas džemperis - kombinēta auduma adīts tumši zilās krāsas pusvilnas džemperis, ar „V” veida kakla izgriezumu. Džempera apakšmalā, kakla izgriezums un piedurkņu gali adīti „valnīšu” adījumā.

Džemperis papildināts ar auduma uzšuvēm uz pleciem, elkoņiem. Uz kreisās piedurknes 8cm no plecu vīles uzšūta divdaļīga 17x8 cm liela kabata. Rokriņķa plecu vīles galā iešūts 12x5 cm liels uzplecis, kura vaļējais trīsstūra gals piestiprināts pie plecu vīles ar lipekļa/pogu palīdzību.

3. Formas bikses/svārki

Formas bikses tiek šūtas no melna uzvalka auduma. Taisnā silueta garās bikses bez atlokiem. Formas svārki tiek šūti no melna auduma. Taisna silueta svārki ar oderi, kuri lejasdaļā 1 cm sašaurināti. Svārku garums – līdz celim.

4. Uzpleči



LJA studējošajiem










LJA Jūrskolas izglītojamajiem

Uzpleču lentas, tiek gatavotas no dzeltenas krāsas brokāta lentas, kuras tiek piešūtas viena virs otras ar atstarpi 6mm.

Lentu skaits atkarīgs no tā, kurā kursā studējošais/izglītojamais mācās, LJA studentiem virs pēdējās strīpas izšūts enkura simbols, LJA Jūrskolas izglītojamajiem šāda simbola nav. Ja students, pirms iestāšanās LJA ir pabeidzis LJA Jūrskolu, tad starp pirmā un otrā kursa lentām, tiek izšūta viena zila lenta lenta.

Uzpleči personālam

Darbiniekam, izvēloties uzplečus, prioritāte ir augstākai ieņēmamā amata pakāpei.

						
Rektors	Prorektors, nodaļas direktors, katedras vadītājs, Jūrskolas direktors	Profesors, programmas direktors	Docents, asociētais profesors	Lektors	Skolotājs, asistents	Tehniskais personāls

5. Vīriešu/sieviešu kurpes

Vīriešu kurpes ir melnā krāsā. Papēžu augstums no 2,5 – 3,5 cm. Ja tiek lietotas saišu kurpes, tās saitējamas ar melnām kurpju saitēm.

Sieviešu kurpes ir melnas, slēgtas bez aksesuāriem. Papēža augstums līdz 5 – 7 cm.

Zābaki atļauti garumā līdz ceļim, melni, bez aksesuāriem, papēža augstums līdz 5 cm. Zābaki valkājami atbilstoši laika apstākļiem.

6. Kaklasaite

Formas kaklasaite ir melnā krāsā, ar izšūtu enkuru; tās garums nepārsniedz attālumu no kakla līdz jostas vietai.



7.Uzraksts uz formas žaketes ar iestādes nosaukumu / uzvārdu

Uzraksts tiek izšūts dzeltenas krāsas brokāta diegiem uz melna fona, pamatne ierāmēta uzraksta burtu izpildes tehnikā un burtu pamatlīniju platumā.

Uzraksts ar iestādes nosaukumu uz formas žaketes, džempera un krekla tiek izvietots virs kreisās kabatas žaketei un kreklam, kreisajā pusē – džemperim.

Uzraksts ar vārdu, uzvārdu uz formas žaketes un džempera tiek izvietots virs labās kabatas žaketei un kreisajā pusē – džemperim.

8.Iestādes emblēma



Emblēma tiek izšūta krāsainiem diegiem uz formas tērpa auduma krāsas fona un aizņem laukumu ar izmēriem: augstums – 10cm, platums – 8 cm. Emblēma izvietota pie krekla, blūzes, žaketes kreisās rokas ārpusē, 5 cm atstatumā no pleca vīles.

9.Flotes cepure

Cepure tiek šūta no melna vilnas auduma un sastāv no cilindriskas formas apmales, apaļas virsas un naga. Cepures kopējais augstums bez naga, ne lielāks par 10cm. Apmāles augstums – 4 cm. Apmāle tiek apvilka ar melnu lenti. Cepures nags – pusapaļas formas, no melnas plastmasas vai ādas, ar nošūtu malu. Virs cepures naga, gar apakšējo malu, melna ādas siksnīņa, kas katrā sānā nostiprināta ar mazo pogu.

10.Kokardes

Kokardes vidū ievietots stilizēts admirālītātes enkura atveids ar ķēdes cilpu uz leju, kas kopā ar enkura šķērsli atgādina saules ratu, vienu no senākajiem senlatviešu astronomijas instrumentiem. Enkuru aptver trose, kura veido ovālu un simbolizē visas pasaules jūrnieku vienotību. Kokardes augšdaļu noslēdz zvaigznes, kuras savā starpā saskaras ar skaldnēm un simbolizē trīs vēsturiskās LR administratīvās sastāvdaļas ar kopējām robežām. Kokarde tiek gatavota no dzeltena metāla, vai izšūta dzelteniem brokāta krāsas diegiem uz melna fona.



Studējošajiem



Pasniedzējiem un
administrācijai

11. Pogas

Pogas tiek gatavotas no dzeltena metāla vai spožas metalizētas plastmasas. Pogas izciļņa vidū veidots stilizēts admirālitātes enkura atveids ar apvītu trosi. Enkuru aptver izcilnī veidots ovāls ar nedaudz platākām sānmalām. Pogū gar apmali ieskauj reljefi veidots troses loks. Pogas ārējā mala apaļa. Pogas aizmugurē izveidota cilpa, tās piestiprināšanai pie apģērba.

12. Formas parādes uzvalks

Parādes uzvalks tiek šūts no melna vilnas vai pusvilnas auduma un sastāv no divrindu pogājamas žaketes un biksēm. Žakete – taisna griezuma, puspieguloša, uz leju nedaudz sašaurināta, ar apkaklīti, kas pāriet atlokos ar taisnstūra izgriezumu. Piedurknes iešūtas ar akcentētu plecu līniju, piegrieztas no divām daļām. Žaketes garums – līdz nolaistas rokas īkšķa vidum., sānos pa vienai iegrieztai kabatai ar taisnstūra formas atloku. Krūšu augstumā, kreisajā pusē – viena iegriezta krūšu kabata bez atloka.

13. Sporta tērps

Sporta tērps sastāv no balta T krekla ar pusgarām piedurknēm, krekla kreisajā pusē, krūšu rajonā izšūts LJA logo, un beisbola cepures ar izšūtu LJA emblēmu.

